



小紅熊 Redd's Nature Play Party

亞達伯拉象龜第二集: 人龜鬥一番

人跟亞達伯拉象龜是兩種十分不同的動物，而飲食習慣、生活環境也完全不同，所以不能互相比較！現在，不如試一下和家人 / 朋友一起玩個遊戲，比賽一下吧！

遊戲目標：

- 以最快速度完成整個賽道

所需材料：


1. 象龜腳印 (5 – 10 組，視乎空間及賽道長短)

遊戲步驟：

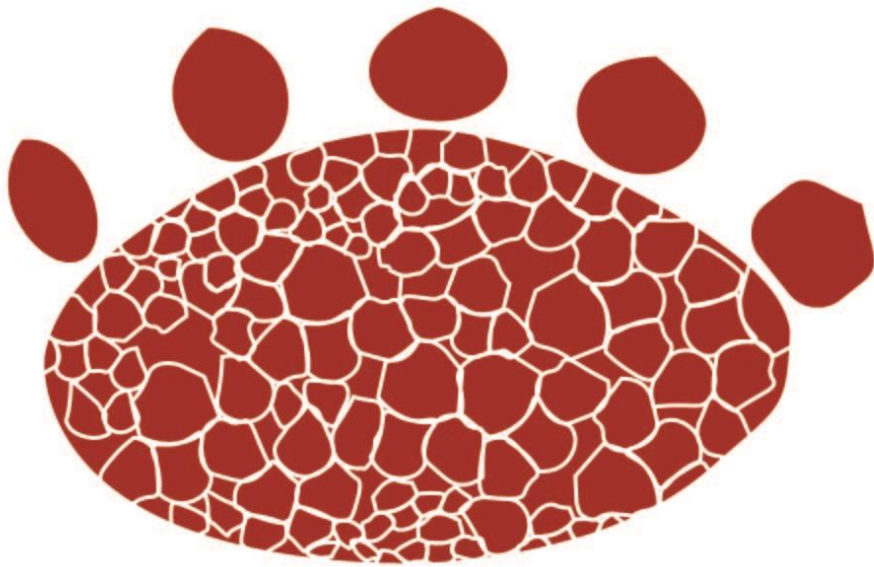
1. 先打印出需要的象龜腳印數量 (每一組應該要有左、右前肢及左右後肢，共四張) 然後就可以設置場地了！
(記得可以使用單面廢紙來打印。)
2. 設置場地時，可以一邊設置，一邊認識一下象龜的前 / 後肢及左 / 右的分別。
3. 一組腳印為一行，家長和小朋友可以按參考圖設置又或隨機設置。
4. 參加者在開始時要先想像自己是一隻象龜，你的手是象龜的前肢，而你的腳是象龜的後肢。參加者要逐行前進，完成每一行的指示：把手腳按在正確的象龜腳印上，完成後才能前進，直至完成整個賽道。大家一起來比比看吧！！

賽道設置參考圖 (5 組)

終點




起點




左手

Left hand



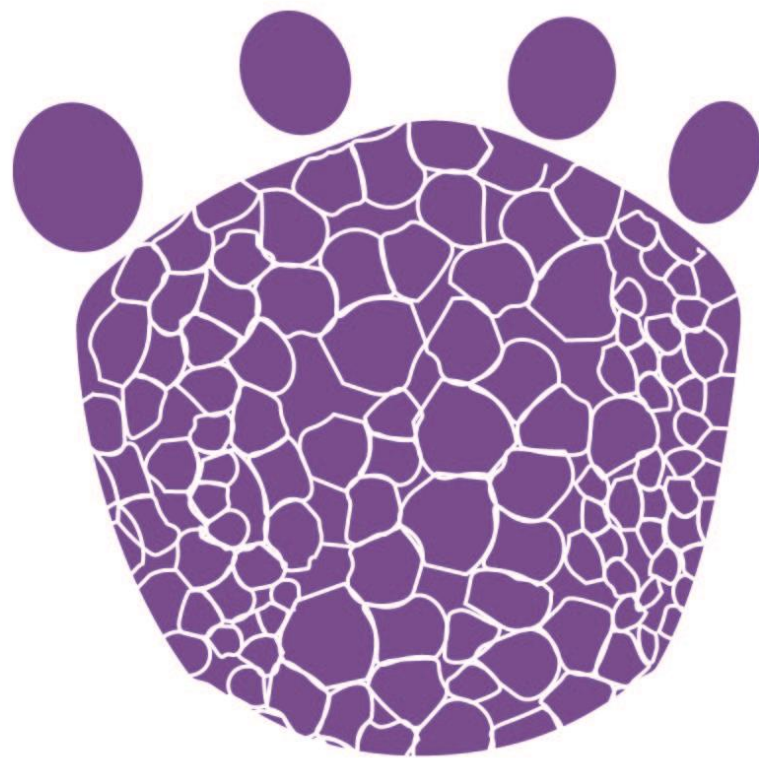
右手

Right hand



左腳

Left foot



右腳

Right foot